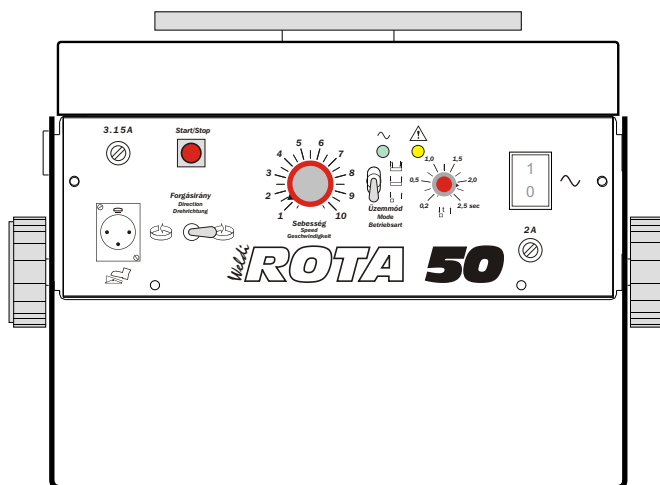


Weldi **ROTA 50**

típusú
munkadarab-forgató berendezés

*Üzembehelyezési, kezelési és
karbantartási kézikönyv*



WELD-IMPEX

Hegesztéstechnika

WELD-IMPEX Kft.

*Hegesztő-
és plazmavágó gépek
gyártása és forgalmazása*

5300 **Karcag** Kunhegyesi út 2.

Tel: +36 59/503-525

Fax: +36 59/503-515

E-mail: weldi@weldimpex.hu

Internet: www.weldimpex.hu

Gyártási szám:

BIZTONSÁGI ELŐÍRÁSOK

a hegesztő- és vágóipar elektromos gépeire



Ezt az útmutatót mindenféle művelet megkezdése előtt alaposan olvassa át!



A következő fejezetek néhány **biztonsági előírást** és **utasítást** adnak arra, hogy hogyan használja a hegesztő- és vágóipar elektromos gépeit, hogy **minden érintett személy elkerülje** a balesetet, sérülést stb.

Mivel a **sokféle munkakörülmény** miatt minden megelőző szabályt nem lehet megadni, **kövesse** az aktuális feladatra vonatkozó **szabályokat** és a munkaadó **biztonsági gyakorlatát**.

Olvassa el, értse meg és tartsa be minden használt alkatrész és berendezés (gápalack, pisztoly, elszívó stb.) **biztonságára** vonatkozó munka- és tűzvédelmi előírásokat.

1. Veszélyes jellemzők



1. Fontosak a gép és a munkavégzés kialakított **körülményei**: **szállítás, tárolás, üzembehelyezés, kezelés, karbantartás.**

2. A gép az **elektromos hálózathoz** csatlakozik.

3. Az **elektróda, a munkadarab** (vagy *test*) és a **kábelek feszültség alatt** vannak. Több elektróda feszültsége **összeadódhat** a munkadarabon. A **plazmavágásnál** 200–350 V van a pisztolyon!

A hegesztés/vágás során az alábbiak **keletkeznek**:

4. Látható **fény**, **ultraibolya** és **infravörös sugárzás**, jelentős **hő**.

5. **Szikrák, fröccsenés** és **magas hőmérsékletű** (800–1600 °C), nagyenergiájú **fémcseppek**. Ezek kidobódnak az ívből és még a **szomszédos** területekre is **eljuthatnak** (kis réseken át).

6. Mérgező **gőzök, gázok** és **füst**

- a **megmunkált** (pl. galvanizált, ólom- vagy kadmium-bevonatos) fémből,
- a **munkához** használt gázból,
- és ezek **egymással** való reakciójából (pl. foszgén).

7. Jelentős **elektromágneses mező** (a nagy áramok miatt), ami a **kábelekből** és az **ívből kisugárzódik** a környezetbe. Hatása **jelentősen** csökken a távolsággal. A **HF-gyújtós** gépek (TIG, Plas) sugárzása **még** nagyobb.

8. A munkához használt és más, a **közelben** lévő **palack nagynyomású gázt** tartalmaz.



2. Káros hatások

Ezek a **veszélyes jellemzők** a **munkavégzőkre** (és a közelben levő **élőlényekre**, a **gépre** és **más berendezésekre** is) **káros** hatást gyakorolhatnak:

♦ Általános sérülések

1: A nem megfelelően kialakított **környezet**, a nem jól elő- és elkészített **munkaterület** **baletveszélyes** lehet (a gép felborulása, túlmelegedése, a személy elesése stb.).

♦ Áramütés

2: A gép **belseje hálózati feszültség alatt** van.

3: A gép **kábelein** munka közben **feszültség van**.

♦ Szemkárosodás

1: A rossz **körülmények** **szemsérülést** okozhatnak.

4: Az **ívsugárzás** **szemgyulladás** okoz.

5: A **repülő szikrák** **fizikai** szemsérülést okozhatnak.

6: A **füst, gáz, gőz** a szemet **irritálhatja**.

8: A palackok **túlnyomása** a szembe juthat.

♦ Kéz- és bőrsérülés

1: A rossz **körülmények** miatt **megsérülhet** a bőr.

4: Az **ívsugárzás hőhatása** és a felforrósodott **munkadarab** megégetheti a bőrt.

5: A **repülő szikrák elérhetik** a bőrt.

6: A **füst, gáz, gőz** a bőrt **irritálhatja**.

♦ Belégzési sérülés

6: A **füst** stb. **kiszoríthatja** a levegőt és **belélegzése** sérülést vagy akár halált is okozhat.

♦ Tűz- és robbanásveszély

2: A gépben elvileg felléphet **elektromos hiba**.

3: A kábelek **túlmelegedhetnek** vagy **rövidzár** keletkezhet.

4: Az **ívsugárzásnak** nagy a **hőhatása** a munkadarabra.

5: A **szikrák nagy** hőmérsékletűek és **távolra** jutnak.

6: A **gőzök forróak** lehetnek és serkenthetik az égést.

8: A **palackok nagynyomású** és **égést segítő** gázt (pl. oxigén) tartalmazhatnak.

♦ Elektromágneses zavarok

7: Az **EM sugárzás** az **érzékeny** elektromos eszközök és az **élőlények számára túl nagy** energiájú.

♦ Környezeti kár

1,4,5,6: A **hegesztés/vágás** és **hulladék** anyagai **szennyezhetik** a környező **talajt, vizeket** és **levegőt**. **Káros zaj, fény** és **hő** keletkezik.

3. Szállítás, raktározás

» A **gép emelése és rakodása**:





- **ne legyen csatlakoztatva** hozzá pisztoly és kábel (vagy figyeljünk azok **húzó- és borítóhatására**), ne legyen benne **huzaldob** (MIG esetén);
- **nagyobb** méretnél **emelőgép** és **több ember** közreműködése szükséges (tegyük **raklapra**, ne a fogantyúnál fogva emeljük);
- **kisebb** súlynál (pl. kerék **nélküli** kivételnél) **kézi** emelés is lehetséges (közel tartva a padlóhoz, és **csak** a mozgató idejére), akár **fogantyújánál** fogva;




» A **gép mozgatása és szállítása**:




- vízszintes, stabil, egyenletes **padlón**, **fogantyújánál** fogva legyen mozgatva;
- legyen **álló** helyzetben és **vízszintes** alapon (raklapon), biztosítva **elborulás** és **elgurulás** (ill. **elcsúszás**) ellen.

» Üzemen **kívül** a gép legyen **dobozában** vagy **letakarva**.

4. Munkaterület

- » A munkaterület legyen ...    
- tiszta és rendezett;
 - árvykolt, védőkorláttal elkerített (ha szükséges);
 - jól megvilágított, szellőztetett (pl. elszívó-ventilátorral), megfelelő hőmérsékletű; csapódó viztől, esőtől és vihar-tól védt;
 - egyenes, sima, akadálymentes, nem éghető anyagú pad-lójú (rajta száraz, szigetelő gumiszőnyeg).





- » Ne legyenek a munkaterületen ...   
- szívritmus-szabályzós emberek;
 - gyerekek, állatok és növények;
 - tűzveszélyes anyagok (vagy fedje le azokat);
 - elektromosan érzékeny eszközök (pl. orvosi műszer, számítógép, riasztó, mobiltelefon);
 - a munkához nem feltétlenül szükséges gépek és alkatrészek;
 - nem segítő emberek.

- » A palackok ...   
- legyenek álló pozícióban, biztonságosan leláncolva, káros fizikai vagy hőhatástól (a munkadarabtól) távol;
 - szelepei legyenek zárva és védőkupakjaik legyenek a helyükön, ha használaton kívül vannak.


» Legyen a közelben tűzoltókészülék, vízcsap, takaró (azonnali használatra készen).

» Védje a közműveket (gáz-, víz-, telefon- és elektromos vezetékek, szerelvények), valamint más szükséges gépeket (pl. áramfejlesztő).


5. Üzembehelyezés

- » A gép ...    
- legyen álló, stabil helyzetben, vízszintes padlón, zártan (burkolatai felhelyezve);
 - legyen védve párától, nedvességtől, káros időjárási és mechanikai hatásoktól (száraz, fedett helyen);
 - sérülten (pl. rongált kábellel) nem használható;
 - kábelei csak teljes hosszában cserélhetők (tilos toldani, kisebb szakaszon javítani);
 - testcsipesze a munkavégzési pont közelében (és szorosan) csatlakozzon a munkadarabhoz (egyes fémrészek ui. megolvadhatnak);

- vízhűtő folyadék fagyálló legyen (vízhűtés esetén);
- felfüggesztése nem lehetséges (saját kerekein ill. lábain álljon);

- csak arra a célra használható, amire tervezték; 
- biztonságát csökkentő változtatások nem végezhetők;
- alkatrészei, tartozékai is speciális kezelést igényelnek;




- üzembehelyezési, javítási és karbantartási munkáit (lehetőleg hálózatról leválasztott gépen)
 - csak gyakorlott, képzett és hozzaértő (vizsgázott) személyek végezhetik
 - a munka- és érintésvédelmi, valamint a helyi és gyártói előírásoknak megfelelően.

» Földelje a munkadarabot egy jól vezető ponthoz. 



» Nem biztonságos gépen a hibát el kell hárítani, vagy ha ez azonnal nem lehetséges, a gépet meg kell jelölni "nem használható" vagy "üzemen kívül" címkével.

» Az esetlegesen szükséges más gépeket (pl. áramfejlesztő, elszívó) az üzemeltetési utasításuk szerint kell üzembehelyezni.

6. Előkészület




» Rendszeresen konzultáljon biztonsági felelőseivel; a felmerülő kérdéseket, problémákat beszélje meg velük.   

» Biztonságos és stabil munkavégzési pozíció szükséges, vagyis ne legyen ...

- kábelek között (minden kábel az egyik oldalán legyen);
- létrán, állványon (ha az nem elég biztonságos);
- magasban, a leesés veszélyével;
- fárasztó testhelyzetben (pl. térdepelve).  





» Használjon megfelelő, lehetőleg mesterséges szellőztést (az elszívókart igazítsa az adott feladathoz).


» Viseljen védőöltözetet (szigetelje el magát a munkadarabtól), amelynek részei:

- egész testét takaró olajmentes, tűzálló ruha, 
- maszk vagy légzőkészülék,
- száraz, nem lyukas bőrkesztyű, 
- magasszárú cipő, haj- és fülvédő, 
- biztonsági szűrőüveg oldalpajzzsal (sisak),
- speciális munkákhoz esetleg egyéb védőfelszerelés.

» Ha segítők is tartózkodnak a közelségben, ezeket az előkészületeket nekik is meg kell tenniük!

7. Üzemeltetés

- » A gép ...    
- csak biztonságos munkavégzésre alkalmas helyen üzemeltethető;
 - időszakos érintésvédelmi vizsgálata legyen elvégezve;
 - csak védőföldeléssel, kismegszakítóval vagy olvadó biztosítóval és lehetőleg áramvédő kapcsolóval (fi-relével) ellátott hálózatra kapcsolható;

- szellőzőnyílásai legyenek szabadon (faltól min. 0,5 m);
- kábelei
 - egy más mellett és a padlón feküdjenek, 
 - ne legyenek feltekerve fém vagy élő test köré,
 - közelében senki ne tartózkodjon sokáig,
 - csak kikapcsolt gépen legyenek csatlakoztatva ill. kihúzva;
- alkatrészei, szerelvényei (pl. gázcső) biztonságos, megfelelő, előírás szerinti jó állapotban legyenek.

» Az esetlegesen szükséges más gépeket (pl. áramfejlesztő, forgatóasztal) az üzemeltetési utasításuk szerint kell működtetni. Ha szükséges, a gyengeáramú kábeleket védeni kell biztonságos helyen vezetéssel vagy árvékolással.

» Új (megváltozott) feladatokhoz az üzemeltetési körülményeket, feltételeket mindig újra ellenőrizni kell.

8. Munkavégzés



» Nem biztonságos feltételek esetén a munkavégzést *meg kell tagadni!* A körülményeket *saját és mások biztonsága* érdekében folymatosan (munka *előtt, közben és után*) ellenőrizni kell.

» Munkát csak **képzett** és **hozzáértő** (vizsgázott) személyek végezhetnek, a munka- és érintésvédelmi, valamint a *helyi és gyártói* előírásoknak megfelelően.

» Előfordulhatnak *olyan* esetek is, amikre még nincs útmutatás, illetve amik hatása még nem ismert (elsősorban a *zavarok* területén).



» Ne hegessen/vágjon ...

- feszültség alatt lévő *anyagokat* és *alkatrészeket* (ne is érintse ezeket);
- *tűz- vagy robbanásveszélyes* anyagok, porok, gőzök (pl. tisztításból, sprayből származó *klórozott szénhidrogén-gőzök*), illetve *gépek és berendezések* közelében;
- ha nem ismeri, hogy milyen gázok és gőzök keletkezhetnek pl. *bevont* fémekből;
- *nyirkos és piszkos* környezetben;
- tartályt, hordót, palackot, konténert stb., mert ezek (a "tisztítás" ellenére *benne lévő* és a *munka során* keletkező) gőzökkel telítettek.

» Védje a ...



- fejét és arcát: tartsa ...
 - a gőzökön kívül (*kerülje el* belégzésüket),
 - távol a palack *szelvényének* nyitott kimenetétől;
- levegőt (szűrős elszívóval), a talajt, a megmunkált fémet stb. a *szennyezésektől*;
- kábeleket minden *károsodástól*, pl. ne lépjen rá és ne gurítson át rajtuk semmit;
- közelen tartózkodókat ugyanúgy, ahogy *saját* magát.

» A tológörgő és a kitolt huzal is *veszélyes*, és feszültség alatt is van (*MIG* hegesztésnél).



» Ne tegye a következőket:

- kapcsolót ne kapcsoljon át, kábeleket ne húzzon ki csatlakozójukból munka közben;
- soha ne fordítsa a pisztolyt valaki (és saját maga) felé;
- ne álljon a gép szellőzőnyílásai elé (onnan *forró* levegő áramlik ki);
- ne dugjon át semmit a gép nyílásain át;
- ne érintsen meg fémes anyagokat csupasz testfelülettel;
- az elektródát ne érintse:
 - a munkadarabhoz, amikor ez nem szükséges,
 - feszültség alatt lévő alkatrészhez vagy palackhoz,
 - ha egyidejűleg a munkadarabot is érinti,
 - (pl. hűtésére) folyadékhoz.



9. Alkatrészek kezelése



» Ha bármelyik alkatrészen sérülés, repedés stb. látszik, vagy működését *bizonytalan*nak érezzük, akkor ellenőriztessük, hogy a munka biztonsággal folytatható-e.

» Az alkatrészek jó állapota és működése a *környezet* védelmét is szolgálja; a *hibásan* működő alkatrész tűzet, rádiózavart stb. okozhat.



» Kábelek és csatlakozók, kapcsolók:

- feszültség alatt vannak (ívhúzási veszély lehet), *melegszenek*;
- ezeknél megfogva soha ne húzzuk a gépet.



» Gáz- és vízcsatlakozók, csövek, pisztoly:



- jelentősen melegszenek;
- nagy nyomással gáz (és vízhűtéses kivételnél víz) áramlik bennük;
- szivárgásnál forró és szennyezett gáz vagy víz kerülhet a környezetbe;
- éles végű huzal mozoghat bennük, viszonylag gyorsan (*MIG* esetén);
- a pisztoly ép, sérülésmentes állapota különösen fontos, mivel a dolgozó ezzel van legtöbb ideig (közvetlen) kapcsolatban.

10. Üzemszünet, karbantartás



» A pisztoly elektródája ne érjen fémes anyaghoz. A gép lehűlése után kapcsolja ki (a hozzákapcsoltakat is; ajánlott a *dugvilla(ka)t* is kihúzni).

» Munka után még eltart egy ideig, míg a környezet helyreáll, ezért a védőfelszereléseket ne vegye le azonnal. Vizsgálja meg, nem maradtak-e a területen pl. *fémdarabok*.



» A hulladék *anyagokat* gondosan, szabályosan (nem *háztartási* szemétként) kell kezelni; minden (beépített, kiszertelt) *alkatrész, tartozék* stb. **veszélyes hulladék**.

» A gép (és bármilyen tartozékának) belsejéhez csak **szakember** férhet hozzá. A belső alkatrészek ugyanis ...

- feszültség alattiak és forrók lehetnek,
- mozgó és forgó részekkel rendelkezhetnek (pl. ventilátor, szivattyú, *MIG*-huzaltoló), még kikapcsolás után is egy ideig.



Ezt az útmutatót alaposan, többször is olvassa át!



szellőzés világítás pajzs, szemüveg tűzvédelem
korlát hőmérs. védőöltözet, maszk környezetvéd.

rossz feltételek feszülts. füstlégzés hordó, kanna

túlmeleg. gázsziv. sugárzás élőlények hulladékok

Tartalomjegyzék

1. Bevezető.....	5
2. Műszaki adatok.....	5
3. Üzembehelyezés.....	5
4. Kezelés.....	6
5. Karbantartás.....	6
6. Alkatrészjegyzék.....	7
7. Kapcsolási rajz.....	7

Mellékletek:

- ◆ További ajánlataink
- ◆ Minőségi bizonyítvány
- ◆ CE-nyilatkozat
- ◆ Jótállási jegy (2 oldal).

1. Bevezető

A munkadarab-forgató és -billentő berendezés a hegesztés és/vagy plazmavágás gépesítését szolgálja: a hegesztendő vagy vágandó munkadarabot megfelelő helyzetben és sebességgel forgatja.

Főbb részei:

- ◆ **Mechanikai részek:**
vázszerkezet, csapágyak, tárgyasztal;
- ◆ **Hálózati feszültségű részek:**
kábel, biztosító, kapcsoló, működtető transzformátor;
- ◆ **Kisfeszültségű részek:**
tolómotor, irányváltó kapcsoló, vezérlő elektronika.

2. Műszaki adatok

Névleges hálózati feszültség	230V, 50-60 Hz
Névleges teljesítmény	50 VA
Hálózati biztosító értéke	2 A
Érintésvédelmi osztály	I
Védettség	IP 21
Maximális hegesztőáram	200 A

Tárgyasztal átmérője	200 mm
Asztal fordulatszáma ¹	2 – 20 vagy 0,5 – 5 1/min
Felfogható tömeg, max. ²	50 kg
Billentési szög	-40° – +90°, 10 állásban
Méreték (sz×m×h)	390 × 260 × 280 mm
Saját tömeg	kb. 20 kg

¹ mechanikusan átszerelhető

² vízszintes tárgyasztal és központos terhelés esetén.

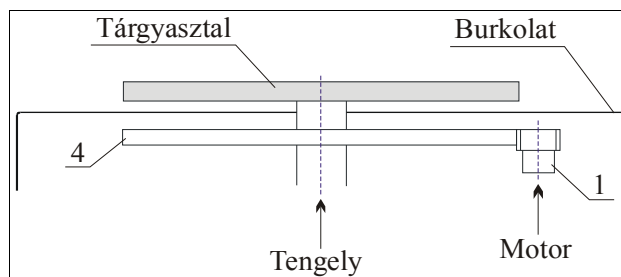
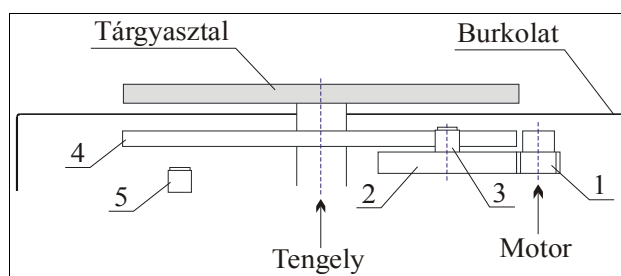
3. Üzembehelyezés

Az előző oldalakon lévő Biztonsági előírások a forgató-asztalból és (példaként) egy hozzákapcsolt hegesztő- vagy plazmavágó gépből álló rendszerre vonatkoznak, de a külső gépre vonatkozó biztonsági előírásokat külön is ismerni kell!

◆ A lehetőleg vízszintes üzemeltetési helyre állított berendezést a talpán lévő **négy darab furat** segítségével biztonságosan **rögzítsük**.

◆ Az asztal forgatását 24V-os, egyenáramú, csigahajtóművel egybeépített motor végzi, fogaskerék-hajtáson keresztül. A motortartó egység és az asztal két ponton csatlakozik a vázhoz. E két csatlakozóhely **forgatógombos** rögzítéssel van megoldva: az asztal **billenthetősége** a kedvező hegesztési helyzet beállítására szolgál.

◆ A készülék **fordulatszám-tartománya** mechanikus úton **kiválasztható** (0,5 – 5 vagy 2 – 20 1/min). A beállításhoz kis mértékű szerelés szükséges a gép belsejében, ezért (a hálózati csatlakozó dugó kihúzása *után!*) szereljük le a **tárgyasztalt** és az alatta lévő **burkolatot**.



- 1: *Hajtó* fogaskerék a motor tengelyén (megfordítható)
- 2: Közvetítő fogaskerék
- 3: Közvetítő fogaskerék (levehető)
- 4: A tárgyasztalt hajtó fogaskerék
- 5: Műanyag távtartó (cserélhető a 3 sz. fogaskerékkel)

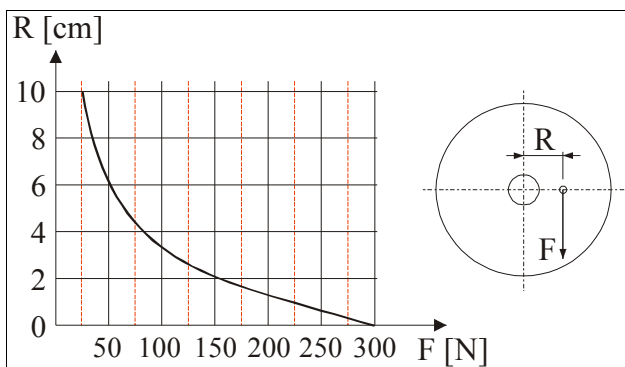
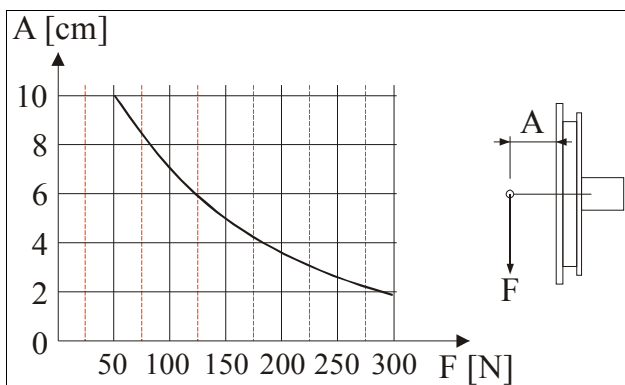
A **felső** ábra szerinti összeállításban a maximális fordulatszám percenként 5. Ha a 3-as számmal jelölt **fogaskereket** és az 5-ös **távtartót** felcseréljük, valamint az 1-es **fogaskereket megfordítjuk** (hogy a fogazott része legyen felül), akkor a közvetítő fogaskerekek **lekapcsolódnak** és az elérhető maximális fordulatszám 20/perc lesz (ez látható az **alsó** ábrán).

A visszaállítást **fordított sorrendű** szereléssel végezzük el.

◆ A tárgyasztalra készülékben vagy anélkül fogható fel a hegesztendő **alkatrész**. A **felfogást** a tárgyasztalon lévő (M8 méretű) **menetes furatok** segítik. A készülék központosítására Ø24 mm méretű illesztett furat szolgál (átdugható rúd max. Ø22 mm).

◆ A **testkábel** csatlakozására egy M12 menetes **csavar** szolgál, a készülék hátoldalán.

◆ A berendezés **terhelhetősége** az asztal **vízszintes** állásában, **középpontos** terhelés esetén max. 500 N. Ettől **eltérő** esetekben a megengedett terheléseket az alábbi két **ábra** mutatja:

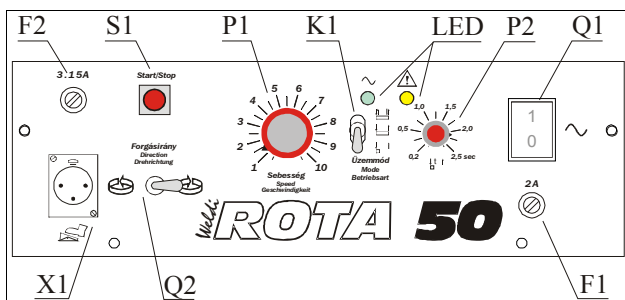


◆ A készüléket **csatlakoztassuk** a 230 V-os, **védőföldeléssel** ellátott hálózatra. Ezután **beállítható** a legkedvezőbb **billentési helyzet**, a megfelelő **forgásirány** és bekapcsolás után a **fordulatszám**.

Állítsuk be a munkadarab **pozícióját**, rögzített pisztoly esetén a **pisztoly helyzetét**.

4. Kezelés

A **Biztonsági előírásokat** figyelembe kell venni!



Q1	Főkapcsoló
Q2	Forgásirány-váltó kapcsoló
S1	Start-stop nyomógomb
X1	Lábkapcsoló csatlakozója
K1	Üzem mód-választó kapcsoló
P1	Forgási sebesség potenciómétere
P2	Forgási idő potenciómétere
F1, F2	Biztosítók (hálózat: 2A, motor: 3,15A)
zöld LED	Bekapcsolás-jelző
sárga LED	Túlmelegedés-jelző (nem használt)

A gép bekapcsolása a hálózati **főkapcsolóval** (Q1) történik. A bekapcsolt állapotot a **zöld LED** jelzi.

Az asztal forgásirányának megváltoztatása az **irányváltás-kapcsolóval** (Q2) lehetséges (a **középső** állásához nem tartozik funkció).

FIGYELEM! Irányváltást csak az asztal álló (nem forgó) helyzetében végezzünk!

A **fordulatszám** fokozatmentes beállítását a P1 potencióméterrel lehet beállítani a technológiai folyamat (általában hegesztés) követelményeinek megfelelően.

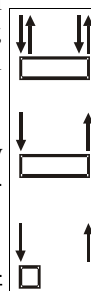
A **forgatás** indítása és leállítása az S1 **nyomógombbal**, vagy az X1 3-pólusú aljzatba csatlakoztatható **lábkapcsolóval** történik (cégünk gyárt a forgatásasztalhoz megfelelő típust). A lábkapcsoló szükség esetén **külső** nyomógombbal vagy **mikrokapcsolóval** is helyettesíthető. Például az asztal peremén elhelyezhető egy, mikrokapcsolót működtető körhagyo ("lovas"), ezzel **automatizálható** az asztal leállítása. A csatlakozó 1-2 pontjaira kell kötni a **kapcsoló** érintkezőit, a 3-as pont **földelésre** szolgál.

A K1 kapcsolóval választható 3 **üzemmód**:

• **4-ütemű** vezérlés: A lábkapcsoló-pedált vagy az S1 nyomógombot megnyomva **elindul** az asztal forgatása az előre beállított fordulatszámmal; felengedéskor ez az állapot **fennmarad**. A pedál vagy S1 újbóli lenyomásakor **leáll** a forgatás.

• **2-ütemű** vezérlés: A lábkapcsoló-pedál vagy S1 megnyomásakor **elindul**, felengedéskor pedig **leáll** a forgatás.

• **Szakaszos** vezérlés: A P2 potencióméterrel **beállított ideig** (0,2-2,5 sec.) forog az asztal; az **indítás** ez esetben is a lábkapcsolóval vagy a nyomógombbal történik.



5. Karbantartás

A **Biztonsági előírásokat** figyelembe kell venni!

A berendezés **különböző** karbantartást nem igényel azon kívül, hogy időnként **ellenőrizni** kell

• a **szénkefét**, és a kopás mértékétől függően elvégezni az utánállítást, illetve cserét;

• a **hálózati** és **testkábel** állapotát, amiket sérülés észlelésekor ki kell cserélni.

6. Alkatrészjegyzék**A gép elején:**

Megnevezés	Cikkszám	db.
Biztosító aljzat PTF-35 (250V) F1,F2	2343730015	2
Olvadóbetét 250V/2 A	F1	2343730054
Olvadóbetét 250V/3,15 A	F2	2343730049
Főkapcsoló KB 131.101, fehér	Q1	2142330123
Irányváltó kapcsoló E-TEN 303	Q2	2142330290
Start-stop nyomógomb	S1	2342340055
Vezérlő elektronika WI 3.2	A1	2142241671
Forg. gomb 2004-2 (forg. sebesség) P1		2342241701
Forgatógomb 2004-3 (forgási idő) P2		2342241702
3-pól. csatl. aljzat (lábkapcs.)	X1	2144760001

A gép hátulján:

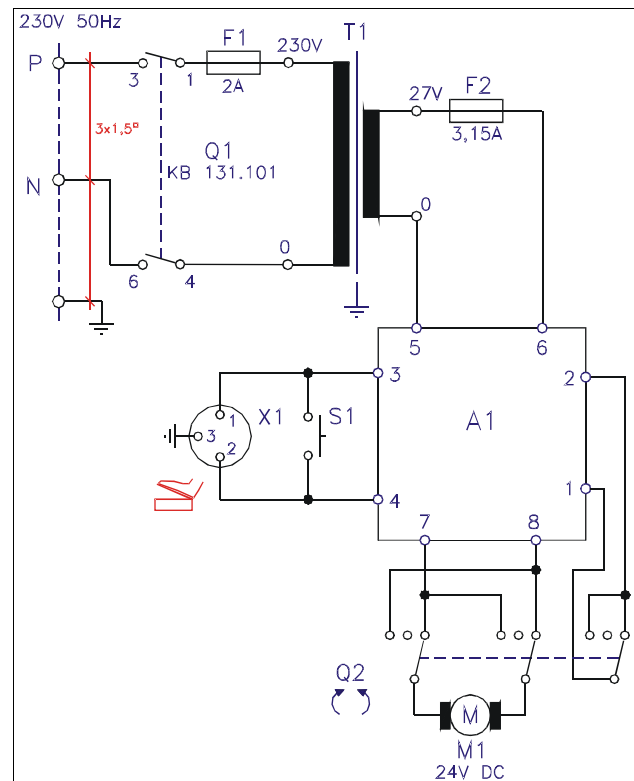
Húzásgátló (a hálózati kábelhez)	2342240195	1
Hálózati kábel 3×1,5 mm ² (2,3 m)	2343630018	1
Földelt dugaszoló villa	2143730019	1

Belül:

Toroid transzformátor 230/27V	TI	2144780025	1
Tolómotor 100.607, 24V 35W	MI	2142240579	1
Nyáksatlakozó, 11-pólusú		2342240179	1

Mechanikai rész:

Golyóscsapágy 7206B	2331410054	1
Golyóscsapágy 7207B	2331410055	1
Golyóscsapágy 608ZZ	2331410007	2
Csapágyanya M30×1,5	2331104003	1
Bronzkefe 20×32×60	2154830002	1
Kefetartó TQLZF 20×32	2143101002	1
Csavaros forgatógomb FT 62/M10	2342241401	2

7. Kapcsolási rajz

További ajánlataink

Köszönjük, hogy a *Weld-Impex kft.* termékét választotta! Cégünk (beleértve a jogelődöket is) *több évtizedes* tapasztalattal rendelkezik hegesztő- és plazmavágó gépek, valamint egyéb kiegészítő berendezések fejlesztésében, gyártásában; a hazai piac meghatározó szállítója és beszállítóként mind az *5 földrészen* jelen vagyunk.

A gépeinkbe épített alkatrészeket forgalmazzuk is, és sokféle kiegészítő is megvásárolható (pl. lábpedál, kábelek, tologörgők, csatlakozók).

Honlapunk: www.weldimpex.hu

1. MIG-gépek

- Weldi-MiniMIG 160: A hobbi-kategória képviselője.
- Weldi-MIG 181, 200, 250, 300: Az olcsó árkategória ellenére kitűnő hegesztési jellemzőkkel rendelkezik. Vezérlőegység: *2-/4-ütemű/ponthegeztés*.
- Weldi-MIG 322, 422: Profi hegesztőgépek palackfűtéssel, 4-görgős tolóval és kivánságra külön vízhűtővel. Testkábelük 4 m. Vezérlőegység: *gázteszt, huzalbefűzés, 2- és 4-ütemű vezérlés, pont- és szakaszos hegesztés. Szabályozható gázelő- és utánfűvási, huzalvisszaégési és lágyindítási idő.*
- Weldi-MIG 322S, 422S, 522S: Az előző gépek megfelelő *szeparált* kivitelben (10 m-es kábelekkel).
- Weldi-MIG 422SW és 522SW: Beépített vízhűtővel.

MIG...	biztos.	fokoz.	bekapcs. idő	60 %	100 %
160	16A	5	150A / 20%	90 A	70 A
181	16A	5	180A / 30%	125 A	100 A
200	3×10A	7	200 A / 35%	160 A	120 A
250	3×10A	7	240 A / 35%	180 A	140 A
300	3×16A	2×10	300 A / 35%	230 A	180 A
322	3×16A	2×10	320 A / 35%	240 A	190 A
422	3×25A	3×10	420 A / 45%	360 A	280 A
522	3×35A	5×10	500 A / 45%	430 A	330 A

- Weldi-WF 99: sokféle *áramforráshoz* kapcsolható tologóegység (önmagában).
- AMIG 500P: sok *paraméter* beállítására (ezért különféle *speciális* ötvözetek hegesztésére is) alkalmas, impulzusívű gép (560A / 35%, 390A / 100%).

2. Plazmavágók

- A sűrített levegő fogadására *szűrő* és nyomásmérő
- 5 m hosszú testkábel, dugóval és csipesszel
- Távvezérlési lehetőség (kivétel: Weldi-Plas 60)
- A Cut 40 *folyamatos* szabályzású, inverteres.

Plas...	bizt.	vágóáram/bekapcs. idő	lem.v.
Cut40	25A	40A / 40%, 25A / 100%,	10 mm
60	3×16A	50A / 30%, 30A / 50%	12 mm
90	3×25A	80A / 40%, 50A / 60%	25 mm
140	3×63A	140A-100A / 80%, 60A / 100%	45 mm

3. TIG-gépek

A hegesztés *minden* szükséges paramétere beállítható. A "W" megjelölés beépített vízhűtőt jelent.

TIG...	bizt.	TIG (AC és DC)	kézi
211	3×35A	200A/50%, 140A/100%	160A/60–80%
281W	3×35A	250A/60%, 190A/100%	220A/60–70%
351W	3×63A	350A/50%, 250A/100%	300A/60%

4. Inverteres TIG-gépek

Az *inverteres* gépek TIG és kézi hegesztésre is alkalmasak, rendkívül kicsik és könnyűek.

TIG...	TIG	kézi
200P (DC)	DC: 200A/40%, 125A/100%	160A /60%
210PAC	210A/35%, 100A/100%	160A /35%
400PAC	400A/35%, 265A/100%	400A /25%

Mindhárom gép 'Puls' (impulzusívű) üzemmódban is hegeszthet. A PAC jelölésű két gép DC- és AC-módban is működik (*aluminiumhoz* is megfelelő). A *400PAC* vízhűtővel is szállítható.

5. Inverteres kézi hegesztőgépek

Az inverteres *kézi* hegesztők is rendkívül kicsik és könnyűek. Egyfázisú hálózatról működnek. TIG-hegesztésre is (korlátozással) alkalmas. Típus:

MMA 200: 200A / 30 %, 85A / 100 %.

6. Forgatóasztalok

- Egyfáz. hálózathoz csatl. • *Dönthető* tárgyasztal
- *Lábpedálos* távvezérlés • *Külső* gép vezérlése
- A Rota 102-n sok *paraméter* beállítható.

Rota...	terhelhetőség	asztalátmérő	fordulat/perc
50	50 kg	200 mm	2 – 20 / 0,5 – 5
102	100 kg	400 mm	0,2 – 3,3 / 0,4 – 8,5

7. Vízhűtők

- WaCo 5.1 és 5.2: A Weldi-sorozathoz alkalmas (400V).
- WaCo 6.1 és 6.2: 230V-os, ezért *bármilyen* géphez jó.

8. Egyéb termékek

- Koordináta-asztal: számítógépes vezérléssel max. 3×1,5 m-es lemezen plazma- és/vagy lángvágást végez. *Elszívó* is csatlakoztatható (FPL 4000 vagy 7000).
- FPL-1200: Elszívó berendezés (mobil vagy fali), 1200 m³/óra.
- Pisztolymozgató: egy egyenes mentén vezeti a hozzákapcsolt hegesztő- vagy vágópisztolyt, a kívánt *sebességgel* és *irányba*.

Minőségi bizonyítvány

1. Kiállító:	Weld-Impex Kft.	2. Gyártó:	Weld-Impex Kft.
3. Termék megnevezése:	ROTA 50 forgatóasztal		
4. Mennyiség:	1 db.	5. Gyártási szám:	<i>Címlap szerint</i>
6. Szállítási, raktározási előírások:	Fedett, száraz helyen		
7. Lényeges tulajdonságok, mérési eredmények			
▪ Működtető feszültség	230 V, 50 Hz		
▪ Névleges teljesítményfelvétel	50 VA		
▪ Maximális teherbírás	50 kg <i>(vízszintesen)</i>		
▪ Fordulatszám-tartomány	2 – 20 vagy 0,5 – 5 1/perc <i>(átszerelhető)</i>		
▪ Érintésvédelmi osztály	I. <i>(földelt)</i>		
▪ Védettség	IP 21		
▪ Minősítés	Megfelel		
8. Alkalmazott vizsgálati módszerek:	MSz EN 60 204-1		
9. Használati, kezelési előírás:	<i>Gépkönyv szerint</i>		
10. Egyéb adatok:			

WELD-IMPEX Kft.

*Hegesztő-
és plazmavágó gépek
gyártása és forgalmazása*

5300 Karcag Kunhegyesi út 2.

Tel: +36 59/503-525

Fax: +36 59/503-515

E-mail: weldi@weldimpex.hu

Internet: www.weldimpex.hu

Kelt: Karcag,

MEO 1
WELD-IMPEX
Termelő és Kereskedelmi KFT.
5300 Karcag, Kunhegyesi u. 2.

Polner Zoltán

(aláírás, bélyegző)

CE-nyilatkozat




A gyártó: Weld-Impex Termelő és Kereskedelmi Kft. kijelenti, hogy a termék teljesíti az

- EN 60204-1 (Gépi berendezések biztonsága)
- EN 50199 (Elektromágn. összeférhetőség)
- EN ISO 12100-2 (Gépek biztonsága)
- 2006/95/EK (Kisfeszültségű berendezések)
- 2004/108/EK (Elektromágn. összeférhetőség)
- 2006/42/EK (Gépek)

európai szabványokat, irányelveket és megfelel a kezelési útmutatóban található műszaki jellemzőknek.

A készülék a 2011/65/EU (RoHS) európai irányelv előírásait is kielégíti.

Karcag, 2014. március 18.


Csontos Lajos
ügyvezető igazgató

Jogi nyilatkozat

A gép minőségi bizonyítványát a vevőnek a készülékkel együtt adjuk át. A gyártó szavatosságot vállal a készülék műszaki adataiért, rendeltetésszerű használhatóságáért.

A garancia az üzembehelyezéstől kezdődik; időtartama és a szervizek listája a mellékelt garanciajegyben található.

A gyártó nem vállal felelősséget olyan károkért, ami az alábbiak valamelyikének következménye:

- nem rendeltetésszerű használat
- a munka- és balesetvédelmi előírások megszegése
- a kezelési útmutató nem ismerete
- nem kellő képzettség az adott (üzembehelyezési, hegesztési, karbantartási stb.) feladathoz
- a gép kölcsönadása kezelési útmutató nélkül, és/vagy nem kellően képzett személynek.

A gyártó fenntartja a jogot a termékek jellemzőinek, műszaki paramétereinek, küllemének megváltoztatására.

A beépített alkatrészek megbontásuk esetén elvesztik garanciájukat!

Ezen Útmutató szerzői jogvédelem alatt áll, aminek jogosultja a Weld-Impex Kft. Előzetes írásbeli engedély nélkül tilos bármilyen adatot (szövegrészt, ábrát) terjeszteni, sokszorosítani vagy más módon felhasználni.

Minden jog fenntartva. © Weld-Impex Kft. 2007.

A Weld-Impex kft. ISO-9001 szerint tanúsított minőségirányítási rendszerrel rendelkezik. Tanúsítvány száma: HU97/10906.



Elérhetőségeink:



- Címünk:
Weld-Impex Kft. 5300 Karcag, Kunhegyesi út 2.
(Karcagról Kunmadaras felé, külterületen.)
GPS: N 47° 19' 54.42" – E 20° 53' 50.73"

- Internet: **www.weldimpex.hu**
angolul: www.weldimpex.com

- E-mail:
weldiker@weldimpex.hu (*kereskedelem*)
muszak@weldimpex.hu (*műszaki csoport*)

- Telefonszámaink:
 - (59) **503-525** (*alközpont*); főbb mellékek:
 - 18 Titkárság (*ügyvezető igazgatók*)
 - 13,21 Fejlesztési csoport
 - 30 Lakatosüzem
 - 32 Műszaki csoport
 - 36 Szerviz
 - (59) **500-244** (*kereskedelem*)
 - (59) **500-245** (*galvanizáló és festő*)
 - (59) **503-515** (*telefax!*)

Egyéb szolgáltatásaink:

- Galvanizálás, elektrosztatikus porfestés, szitázás
- Lemezlakatos-munkák (CNC is)
- Száraztranszformátorok gyártása
- Egyedi elektromos berendezések gyártása
- Garancián túli javítások
- Műszaki felülvizsgálat
- Beüzemelés, helyszínre szállítás, üzembehelyezés
- Berendezések (MIG, TIG, Plas) bérbeadása
- Országos szervizhálózat

A részletekért látogassa meg honlapunkat vagy érdeklődjön telefonon!



Gyártó: WELD-IMPEX TERMELŐ ÉS KERESKEDELMI KFT.
5301 Karcag, Kunhegyesi út 2.

Jótállási jegy

..... típusú, gyári számú
termékre a vásárlástól számított 12 hónapig kötelező *jótállást* vállalunk a jogszabály szerint.
A jótállás lejártá után 3 évig biztosítjuk az *alkatrész-utánpótlást*.
Vásárláskor kérje a termék próbáját!

H-5301 KARCAG
Kunhegyesi út 2.
www.weldimpex.hu
Tel.: (59) 500-240
Fax: (59) 503-515
E-mail: weldi@weldimpex.hu

Eladó tölti ki	Gyártó tölti ki
Vásárló neve:	Gyártás kelte:
Címe:	(MEO-bélyegző)
Vásárlás napja:
..... eladó szerv bélyegzője, aláírása aláírás

Kedves Vásárló!

Figyelmébe ajánljuk az alábbiakat a jótállási jegy érvényességét illetően.

A vásárlót jótállási időn belül meghibásodott termék *díjmentes kijavítása*, vagy - ha ez nem lehetséges - *kicserélése* és az ezzel összefüggő kár megtérítése illeti meg.

Nem tekinthető jótállás szempontjából hibának, ha a jótállási javítások elvégzésével megbízott szerviz bizonyítja, hogy a meghibásodás rendeltetésnek *nem megfelelő* használat, átalakítás vagy szakszerűtlen átadás miatt keletkezett okból következett be.

A szabálytalan használat elkerülése céljából a termékhez gépkönyvet mellékelünk. Kérjük, hogy az ebben foglaltakat - saját érdekében - tartsa be, mert a használati utasítástól eltérő használat miatt bekövetkezett hibára a jótállás nem érvényes. Az ilyen okból meghibásodott termék javítási költsége a jótállási időtartamon belül is a vevőt terheli.

Az eladótól követelje meg a vásárlás napjának feltüntetését az **Eladó** részére előírt rovatban és a jótállási szelvényeken.

Elvesztett jótállási jegyet csak az eladás napjának *hitelt érdemlő* igazolása (pl. dátummal és bélyegzővel ellátott számla vagy eladási jegyzék) esetén pótolunk.

A termék cseréjét lehet kérni, ha a termék:

◦ A vásárlástól számított 3 napon belül hibásodott meg (*kivétel*: biztosítékcseré). A cserét attól a kereskedelmi cégtől kell kérni, ahol a terméket vásárolták.

◦ Ha javítással nem lehet rendeltetészerű használatra alkalmassá tenni, vagy ha a javítást 30 nap alatt *nem* tudjuk befejezni.
Csere esetén új jótállást biztosítunk.

Ha a cserére *nincs lehetőség*, az Ön választása szerint

◦ a termék visszaadása fejében a vételárát visszafizetjük, vagy
◦ a vételár-különbözet elszámolása mellett azonos rendeltetésű terméket adunk abban a boltban, ahol a terméket vásárolták.

Jótállási javítás igénybevétele esetén felkereshető bármely kijelölt szervizünk, ahol a jótállási jegy alapján elvégzik a javítást és egy számított javítási szelvényt eltávolítanak. A jótállási jegy 5 db. ilyen szelvényt tartalmaz (a kötelező jótállási időre). Kérjük *ellenőrizze*, hogy minden javításnál a szerviz lezakarja az ellenőrző szelvényt és a tőszelvényt töltsse ki.

A jótállási jegyen a vevő által bármilyen szabálytalan javítás, törlesztés vagy átírás, valótlan adatok bejegyzése a jótállási jegy *érvénytelenségét* vonja maga után.

A jótállási jegyen a szerviznek fel kell tüntetni:

- az igény bejelentésének *időpontját*,
- a hiba *jelenségét*,
- a javítás *módját és idejét*,
- a jótállás meghosszabított *határidejét*.

A garanciális és azon túli javításokat az alábbi cégek végzik:

◦ WELD-IMPEX Termelő és Kereskedelmi Kft.
Karcag, Kunhegyesi u. 2.
Tel.: (59) 503-525
szerviz@weldimpex.hu

◦ TRAKIS HETRA Kft.
Budapest, VII. Nefelejcs u. 41.
Tel.: (1) 322-3011
marketing@trakis-hetra.com

◦ KROWELD Kft.
Kovács István
Diósd, Határ u. 59.
Tel.: (30) 966-1381
kroweld@kroweld.hu

◦ HÓD-WELDING Kft.
Hódmezővásárhely, Lánc u. 9.
Tel.: (62) 534-830
hodwelding@hodwelding.hu

◦ HEG FOR Bt.
Kaposvár, Raktár u.
Tel.: (82) 511-160
hegfor@hegfor.hu

◦ Szokács Gábor
Salgótarján, Fáy A. krt. 5.
Tel.: (20) 451-0541

◦ RECHNEN Kft.
Miskolc, Kisfaludy K. u.,
hrsz. 46857
Tel.: (46) 432-866
rechnen@rechnen.hu

◦ VEVŐKÖZPONT Bt.
Győr, Puskás T. u. 4.
Tel.: (96) 512-442
info@hegesztesbolt.hu

FIGYELEM!

A mindenkori kiszállási díj elfogadása esetén lehetőség van a vevő *telephelyén* történő javítások elvégzésére is.

Alkatrészek rendelése a Weld-ImpeX-től: raktar@weldimpex.hu
Tel.: (59) 503-525/31.

Jótállási szelvények a <i>kötelező</i> jótállási időre	Levágandó jótállási szelvények
Bejelentés időpontja: Hiba megszüntetésének időpontja: Bejelentett hiba: Az elhárított hiba leírása: A jótállás új határideje: Szerviz neve:, 20..... év hó nap aláírás (P.H.)	JÓTÁLLÁSI SZELVÉNY Típus: Gyártási szám: Eladás kelte: Eladó: aláírás (P.H.)
Bejelentés időpontja: Hiba megszüntetésének időpontja: Bejelentett hiba: Az elhárított hiba leírása: A jótállás új határideje: Szerviz neve:, 20..... év hó nap aláírás (P.H.)	JÓTÁLLÁSI SZELVÉNY Típus: Gyártási szám: Eladás kelte: Eladó: aláírás (P.H.)
Bejelentés időpontja: Hiba megszüntetésének időpontja: Bejelentett hiba: Az elhárított hiba leírása: A jótállás új határideje: Szerviz neve:, 20..... év hó nap aláírás (P.H.)	JÓTÁLLÁSI SZELVÉNY Típus: Gyártási szám: Eladás kelte: Eladó: aláírás (P.H.)
Bejelentés időpontja: Hiba megszüntetésének időpontja: Bejelentett hiba: Az elhárított hiba leírása: A jótállás új határideje: Szerviz neve:, 20..... év hó nap aláírás (P.H.)	JÓTÁLLÁSI SZELVÉNY Típus: Gyártási szám: Eladás kelte: Eladó: aláírás (P.H.)
Bejelentés időpontja: Hiba megszüntetésének időpontja: Bejelentett hiba: Az elhárított hiba leírása: A jótállás új határideje: Szerviz neve:, 20..... év hó nap aláírás (P.H.)	JÓTÁLLÁSI SZELVÉNY Típus: Gyártási szám: Eladás kelte: Eladó: aláírás (P.H.)